

# カードテンプレート

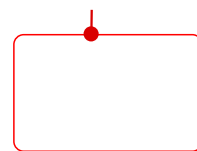
★PETカードと、ポイントカード以外はトンボ不要です。

★VIP (0.76mm)・トウメイ・ヘアラインカードは、必ず黒1色 (K100%) のみで作り、着色したり、グレースケールは使用しないでください。バックの色も不要です。

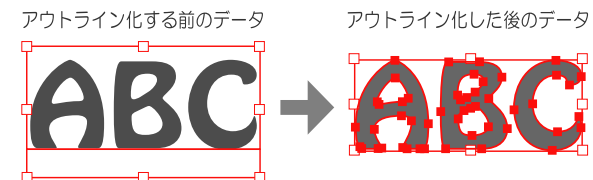
★フルカラーカードはCMYKで、PETカードはCMYKやDICカラー等、実際に印刷する色で作成してください。フチまで図柄が有る場合は、外側に塗り足しが必要です。

★完成後は、必ず **ver.8** 以内で保存してお送りください。


★赤ラインが仕上がりライン。



★文字は全てアウトライン化してください。

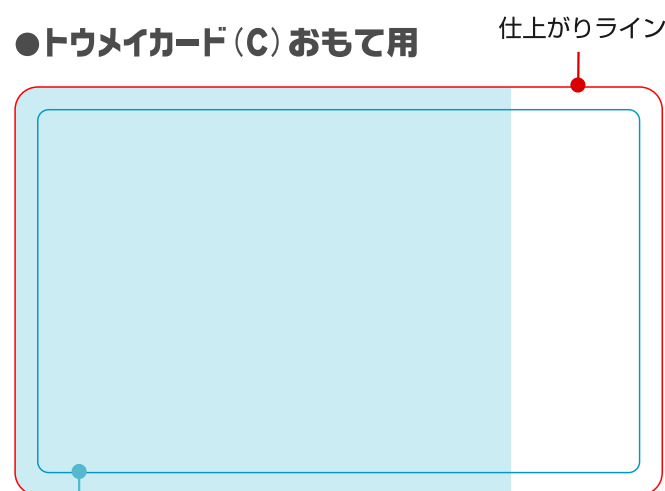


## ●VIP (0.76mm)・トウメイ (A)・ヘアラインカード用



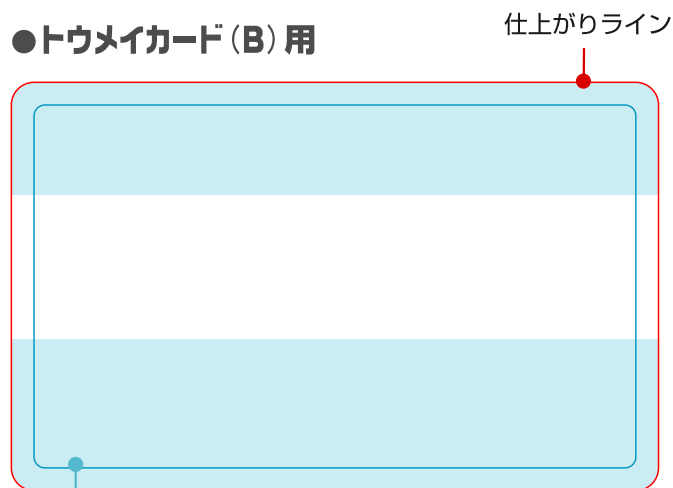
表面・裏面共に青ライン内でレイアウトしてください。

## ●トウメイカード (C) おもて用



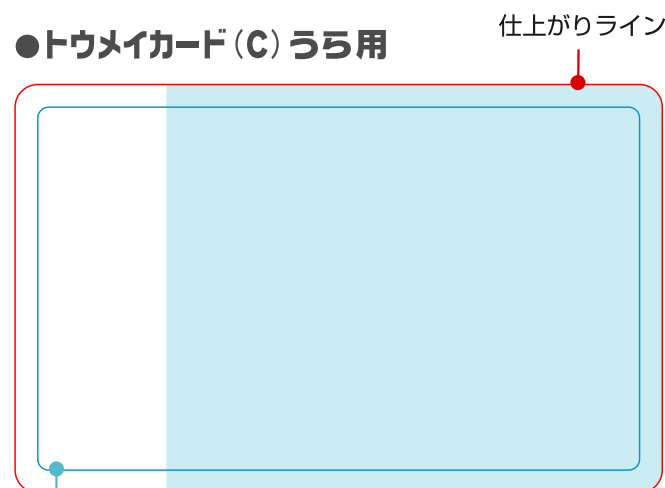
表面・裏面共に青ライン内でレイアウトしてください。

## ●トウメイカード (B) 用



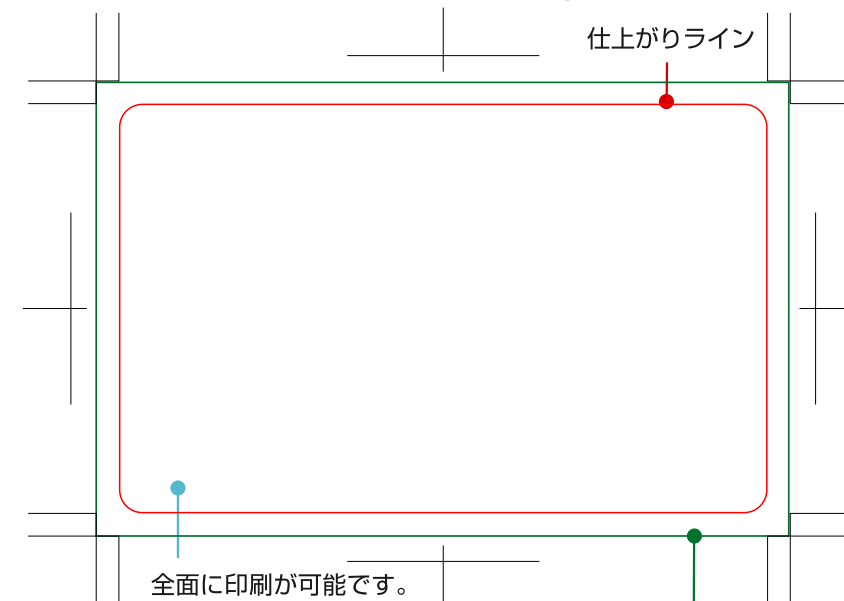
表面・裏面共に青ライン内でレイアウトしてください。

## ●トウメイカード (C) うち用

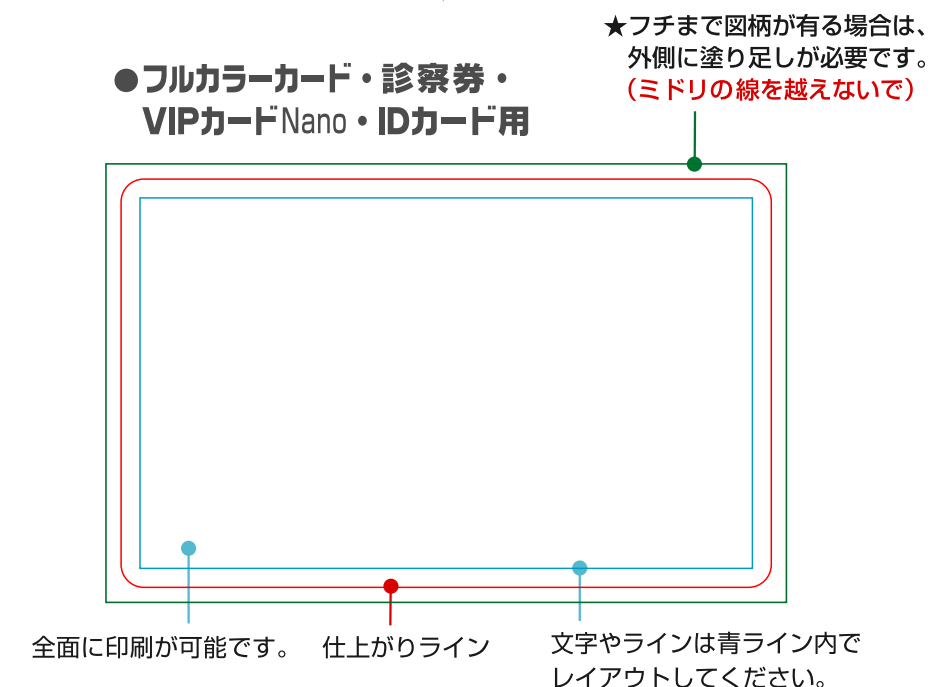


表面・裏面共に青ライン内でレイアウトしてください。

## ●PETカード・ポイントカード用



## ●フルカラーカード・診察券・VIPカード Nano・IDカード用



★フチまで図柄が有る場合は、外側に塗り足しが必要です。(ミドリの線を越えないで)